

Kapitalanlage-Mix in unseren With Profit-Funds

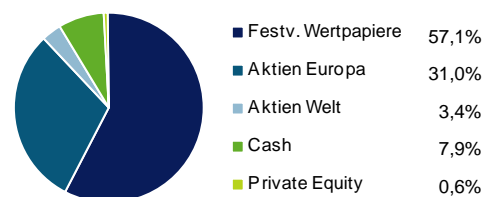
In der aktuellen Ausgabe unseres Quarterly Investment Reports erhalten Sie wie gewohnt einen Überblick über den Kapitalanlage-Mix unserer With Profit-Funds¹ für deutsche und österreichische Policen sowie die zehn größten Aktienwerte, in die wir investieren:

Kapitalanlage-Mix

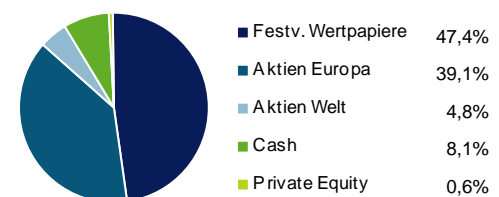
¹ With Profit-Funds bezieht sich hier auf den für deutsche und österreichische Verträge gültigen Teil des Heritage With Profit Fund sowie den mit dem Börsengang der Standard Life plc am 10. Juli 2006 gegründeten German With Profit Fund.

Die prozentualen Anteile der einzelnen Anlageklassen am Vermögen der With Profit-Funds setzten sich zum 1. Oktober 2008 wie in den Grafiken unten gezeigt zusammen (Werte gerundet). Zu diesem Stichtag betrug der Gesamtwert der Kapitalanlagen (alle Anlageklassen) der für Deutschland und Österreich gültigen With Profit-Funds¹ ca. € 3,3 Milliarden.

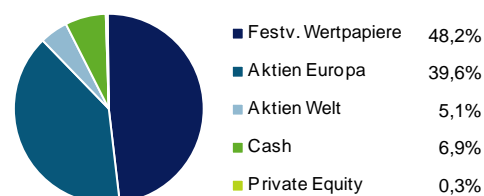
Serie II (1. Produktgeneration)



Serie III (2. Produktgeneration)



Serie IV (ab 10. Juli 2006)



Bitte beachten Sie:

Der Aktienanteil in unseren With Profit-Funds variiert. Er kann z.B. je nach Marktlage im Sinne der Versicherten-gemeinschaft nach oben oder unten angepasst werden.

Die 10 größten Aktienwerte (in alphabetischer Reihenfolge)

10 größte Aktienpositionen am 1. Oktober 2008	
Banco Bilbao Vizcaya Argentaria	Nestlé
Banco Santander Central Hispano	Novartis
BNP Paribas	Roche Holdings
Deutsche Telekom	Siemens
Groupe Danone	Telefonica

Risikostreuung durch starke Diversifikation:
Diese 10 größten Aktienpositionen umfassen aktuell insgesamt weniger als 8 % des Gesamtportfolios unserer With Profit-Kapitalanlagen.